

APP MEETS FOOD



Requisiti

Avere uno smartphone o un tablet di ultima generazione con connessione a internet.

- Versione Android 5 o superiore
- Versione iOS 11 o superiore

Come scaricare l'applicazione MeetsFood

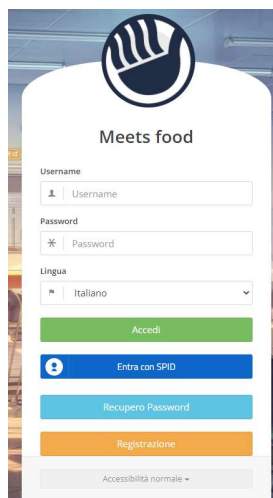
Per scaricare l'applicazione MeetsFood digitare la parola "Meetsfood" all'interno del Play Store se si possiede sistema operativo Android, oppure App Store se si possiede uno smartphone Apple.

In alternativa si può andare sul sito web <https://myportal.multiutilitycard.it>

Per entrare nell'applicazione si usa lo SPID o la CIE (carta identità elettronica).

Appena entrati con lo SPID o la CIE vi appare questa videata.

Cliccare su "Entra con Spid"



Appare poi questa videata cliccare
su “Valsugana e Tesino- Nidi”

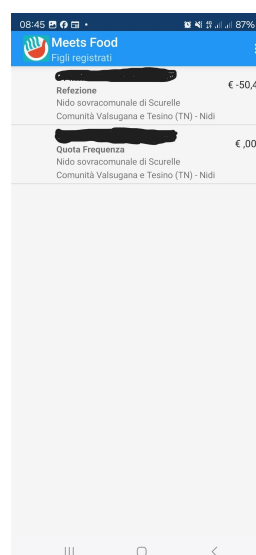


Ed ecco la nuova videata dove effettivamente
accedere con lo Spid o la Cie



Entrando è possibile vedere il nome di
vostro/a figlio/a associato alla Refezione
(quota giornaliera) e Quota frequenza (retta
mensile)

Cliccando sul nome di vostro/a figlio/a
associato a Refezione vi appare la videata
riportata sotto

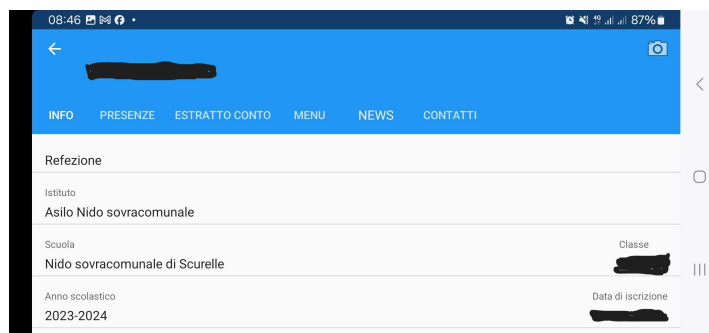


Alla voce **Info** del menù trovate i dati vostri e di vostro/a figlio/a

Cliccando su **Presenze** potete vedere le giornate nelle quali vostro/a figlio/a risulta presente al nido

Alla voce **News** troverete (appena disponibili) le note per le rette mensili e le comunicazioni annuali

Alla voce **Contatti** trovate i numeri telefonici e la mail del Servizio Istruzione della Comunità da contattare in caso di necessità.



Attenzione: gli importi sono visualizzati con segno negativo meramente a fini gestionali.